

ECHAFAUDAGES ROULANTS

TABLEAU DE LESTAGE (STABILISATEUR) Poids de lest nécessaires en kg



SC 40 avec stabilisateur



	Réf. de cde	kg	kg
Module 1	70994/03	0	0
Module 1+KIT	70994/03	0	0
	+70994/01		
Module 1+2	70994/03	0	40 **
	+70994/14		
Module 1+2+KIT	70994/03	0	40 **
	+70994/14		
	+70994/01		
Module 1+2+3	70994/03	40 **	40 **
	+70994/14		
	+70994/15		
Module 1+2+3+KIT	70994/03	80 **	80 **
	+70994/14		
	+70994/15		
	+70994/01		
Module 1+2+3+4	70994/03	120 **	120 **
	+70994/14		
	+70994/15		
	+70994/17		
Module 1+2+3+4+KIT	70994/03	120 **	160 **
	+70994/14		
	+70994/15		
	+70994/17		
	+70994/01		

SC 40 avec stabilisateur



	Réf. de cde	kg	kg	kg	kg
7074/03	7074/03	0	0	0	0
7074/04	7074/04	0	50 **	0	50 **
7074/05	7074/05	0	80 **	0	90 **
7074/06	7074/06	0	110 **	0	130 **
7074/07	7074/07	0	140 **	0	180 **
7074/08	7074/08	40 **	180 **	40 **	250 **
7074/09	7074/09	40 **	220 **	100 **	0 ²⁾
7074/10	7074/10	60 **	260 **	non autorisé	non autorisé
7074/11	7074/11	80 **	300 **	non autorisé	non autorisé

* Pour les tubes de support 6071/41 le lestage n'est pas nécessaire.

** Pour les tubes de support 7072/41 le lestage n'est pas nécessaire.

Éléments supplémentaires requis

- 1) plus 2 tubes de support, Réf. de commande 6071/41
- 2) plus 2 tubes de support, Réf. de commande 7072/41
- 3) plus 2 prolongements de traverses, Réf. de commande 6072/34
- 4) plus 1 traverse latérale, Réf. de commande 6071/43

ECHAFAUDAGES ROULANTS

TABLEAU DE LESTAGE (STABILISATEUR)

Poids de lest nécessaires en kg



SC 60 avec stabilisateur



Réf. de commande	kg	kg	kg
6773/03	0	0	0
6773/04	0	0	0
6773/05	0	0	20*
6773/06	20*	0	40*
6773/07	20*	0	60*
6773/08	40*	0	100*
6773/09	60*	0	140*
6773/10	60*	non autorisé	non autorisé
6773/11	80*	non autorisé	non autorisé
6773/12	100*	non autorisé	non autorisé
6773/13	100*	non autorisé	non autorisé
6177/03	0	0	0
6177/05	60*	0	60*
6177/06	110*	0	120*
6371/03	0	0	0
6371/04	20*	0	40*
6371/05	60*	0	80*
6371/06	80*	0	120*
6371/07	100*	0	160 ¹⁾ *
6371/08	120*	0	0 ¹⁾
6371/09	140*	0	0 ¹⁾
6371/10	160*	non autorisé	non autorisé
6371/11	200*	non autorisé	non autorisé
6371/12	220*	non autorisé	non autorisé
6371/13	240*	non autorisé	non autorisé
6373/03	0	0	0
6373/04	0	0	0 ¹⁾
6373/05	0	0	20 ¹⁾ *
6373/06	0	0	40 ¹⁾ *
6373/07	20*	0	60 ¹⁾ *
6373/08	20*	0	0 ¹⁾
6373/09	40*	0	0 ¹⁾
6373/10	60*	non autorisé	non autorisé
6373/11	60*	non autorisé	non autorisé
6373/12	80*	non autorisé	non autorisé
6373/13	80*	non autorisé	non autorisé

SC 60 avec stabilisateur



Réf. de commande	kg	kg	kg
6472/03	0	0	0
6472/04	40*	0	40*
6472/05	60*	0	60*
6472/06	80*	0	80*
6472/07	100*	0	120*
6472/08	140*	0	140*
6472/09	160*	60	200*
6473/03	0	0	0
6473/04	0	0	0
6473/05	0	0	0
6473/06	20*	0	20*
6473/07	40*	0	40*
6473/08	40*	0	80*
6473/09	60*	40	120*
6473/10	80*	non autorisé	non autorisé
6573/04	0	40	40*
6573/06	0	0	40*
6573/08	0	0	120 ¹⁾ *
6573/10	0	non autorisé	non autorisé
6573/12	20*	non autorisé	non autorisé
6576/04	0	0	0
6576/06	0	0	20*
6576/08	20*	40	100*
6576/10	40*	non autorisé	non autorisé
6576/12	60*	non autorisé	non autorisé
6576/14	100*	non autorisé	non autorisé
6771/03	0	0	0
6771/04	40*	0	40*
6771/05	60*	0	60*
6771/06	80*	0	100*
6771/07	100*	0	140*
6771/08	120*	0	200*
6771/09	160*	0	260 ¹⁾ *
6771/10	180*	non autorisé	non autorisé
6771/11	200*	non autorisé	non autorisé
6771/12	240*	non autorisé	non autorisé
6771/13	260*	non autorisé	non autorisé

* Pour les tubes de support 6071/41 le lestage n'est pas nécessaire.

** Pour les tubes de support 7072/41 le lestage n'est pas nécessaire.

Éléments supplémentaires requis

- 1) plus 2 tubes de support, Réf. de commande 6071/41
- 2) plus 2 tubes de support, Réf. de commande 7072/41
- 3) plus 2 prolongements de traverses, Réf. de commande 6072/34
- 4) plus 1 traverse latérale, Réf. de commande 6071/43

ECHAFAUDAGES ROULANTS

TABLEAU DE LESTAGE (STABILISATEUR+TRAVERSE) Poids de lest nécessaires en kg



SC 80 avec stabilisateur



Réf. de commande	kg	kg	kg
8371/03	0	0	0
8371/04	20*	0	40*
8371/05	40*	0	80*
8371/06	80*	0	120 ^{1)*}
8371/07	100*	0	180 ^{1)*}
8371/08	120*	0	0 ¹⁾
8371/09	140*	0	0 ¹⁾
8371/10	160*	non autorisé	non autorisé
8371/11	180*	non autorisé	non autorisé
8371/12	220*	non autorisé	non autorisé
8371/13	240*	non autorisé	non autorisé
8472/03	0	0	0
8472/04	40*	0	40*
8472/05	60*	0	60*
8472/06	80*	0	80*
8472/07	100*	0	120*
8472/08	120*	0	180*
8472/09	160*	0	220*
8771/03	0	0	0
8771/04	40*	0	40*
8771/05	60*	0	60*
8771/06	80*	0	100*
8771/07	100*	0	160*
8771/08	120*	0	220*
8771/09	160*	0	240 ^{1)*}
8771/10	180*	non autorisé	non autorisé
8771/11	200*	non autorisé	non autorisé
8771/12	220*	non autorisé	non autorisé
8771/13	240*	non autorisé	non autorisé

SC 60 avec traverse



Réf. de commande	kg	kg	kg
6071/04	0	0	0
6071/05	20*	0	20 ^{3)*}
6071/06	40 ^{4)*}	0 ³⁾	40 ^{3)4)*}
6071/07	60 ^{4)*}	0 ³⁾	80 ^{3)4)*}
6071/08	80 ^{4)*}	80 ³⁾	120 ^{3)4)*}
6071/09	60 ^{4)*}	120	160 ^{4)*}
6071/10	80 ^{4)*}	non autorisé	non autorisé
6071/11	100 ^{4)*}	non autorisé	non autorisé
6071/12	100 ^{4)*}	non autorisé	non autorisé
6071/13	120 ^{4)*}	non autorisé	non autorisé
6073/05	0	0	0
6073/06	0	40	20*
6073/07	0	80	60 ^{4)*}
6073/08	20*	40 ³⁾	60 ^{3)4)*}
6073/09	20*	120	non autorisé
6073/10	20*	non autorisé	non autorisé
6073/11	40 ^{4)*}	non autorisé	non autorisé
6073/12	40 ^{4)*}	non autorisé	non autorisé
6073/13	60 ^{4)*}	non autorisé	non autorisé
6273/08	0	40 ³⁾	160 ^{3)*}
6273/10	0	non autorisé	non autorisé
6273/12	0	non autorisé	non autorisé

SC 80 avec traverse



Réf. de commande	kg	kg	kg
8171/04	0	0	0
8171/05	20*	0	20*
8171/06	0 ³⁾	0	60 ^{4)*}
8171/07	20 ^{3)*}	0 ³⁾	60 ^{3)4)*}
8171/08	60 ^{4)*}	40 ³⁾	100 ^{3)4)*}
8171/09	80 ^{4)*}	120 ³⁾	160 ^{3)4)*}
8171/10	60 ^{4)*}	non autorisé	non autorisé
8171/11	80 ^{4)*}	non autorisé	non autorisé
8171/12	100 ^{4)*}	non autorisé	non autorisé
8171/13	120 ^{4)*}	non autorisé	non autorisé

* Pour les tubes de support 6071/41 le lestage n'est pas nécessaire.

** Pour les tubes de support 7072/41 le lestage n'est pas nécessaire.

Éléments supplémentaires requis


1) plus 2 tubes de support, Réf. de commande 6071/41

2) plus 2 tubes de support, Réf. de commande 7072/41

3) plus 2 prolongements de traverses, Réf. de commande 6072/34

4) plus 1 traverse latérale, Réf. de commande 6071/43

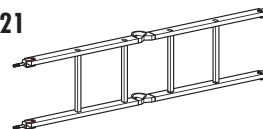
7070/22 70094/22



Cadre en aluminium avec 8 échelons

Largeur	env. m	0,72	0,72	G
Longueur	env. m	2,15	2,17	
Poids	env. kg	7,1	4,2	
Code EAN		4019502345638	4019502325517	
Réf. de commande		707022	7009422	


70894/21



Cadre pliable complet

Dimensions	env. m	1,57 x 0,36	G
Poids	env. kg	4,4	
Code EAN		4019502342941	
Réf. de commande		7089421	

70794/22* 70894/22

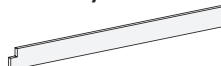


Cadre en aluminium avec 6 échelons

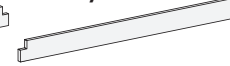
Largeur	env. m	0,72	0,72	G
Longueur	env. m	1,67	1,67	
Poids	env. kg	3,2	3,2	
Code EAN		4019502343122	4019502347465	
Réf. de commande		7079422*	7089422	

* Perforé pour cadre pliant 70894/21

7071/25



70094/25

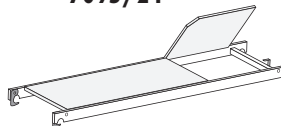


7072/26



Plinthe		latérale	frontale	G	
Dimension extérieure	env. m	2,03 x 0,17	1,53 x 0,17		0,66 x 0,15
Poids	env. kg	3,9	2,4		0,6
Code EAN		4019502314719	4019502347106		4019502318144
Réf. de commande		707125	7009425		707226

7095/24



70894/24

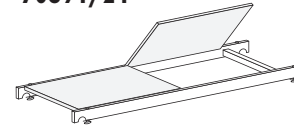
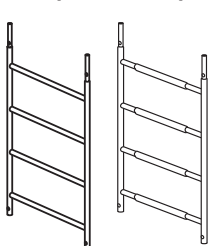


Plate-forme

Trappe d'accès		oui	oui	G
Dimension extérieure	env. m	2,08 x 0,61	1,58 x 0,61	
Poids	env. kg	11,8	7,6	
Code EAN		4019502346475	4019502342958	
Réf. de commande		709524	7089424	

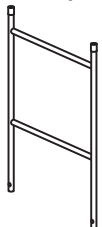
7070/23 70094/23



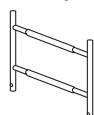
Cadre en aluminium avec 4 échelons

Largeur	env. m	0,72	0,72	G
Longueur	env. m	1,15	1,17	
Poids	env. kg	4,2	2,1	
Code EAN		4019502345614	4019502325524	
Réf. de commande		707023	7009423	

70701/23



70894/01



Élément garde-corps en aluminium avec 2 échelons

Largeur	env. m	0,72	0,72	G
Longueur	env. m	1,02	0,53	
Poids	env. kg	2,5	1,1	
Code EAN		4019502345607	4019502345591	
Réf. de commande		7070123	7089401	

70894/28

700942/28

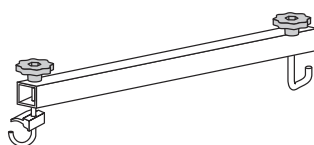
70894/27

700942/27

Diagonale / Entretoise en aluminium

Longueur	env. m	1,59	2,04	2,09	2,45	G
Poids	env. kg	0,8	1,2	1,2	1,3	
Code EAN		4019502342972	4019502342965	4019502345676	4019502345669	
Réf. de commande		7089428	7089427	70094228	70094227	

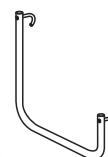
7072/41



Tube de support

Longueur	env. m	0,75	G
Poids	env. kg	0,6	
Code EAN		4019502318182	
Réf. de commande		707241	

7070/44

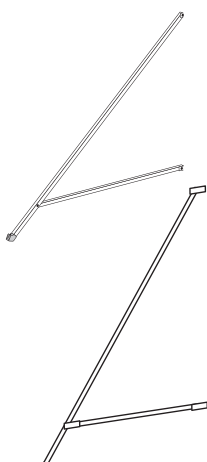


Etrier d'accès

Dimensions	env. m	0,56 x 0,45	G
Poids	env. kg	1,2	
Code EAN		4019502345690	
Réf. de commande		707044	

7073/36

70094/36

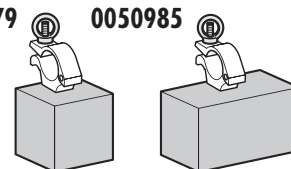


Stabilisateur

Dimensions	env. m	2,55 x 0,10	1,72 x 0,10	G
Poids	env. kg	4,4	2,5	
Code EAN		4019502345720	4019502347113	
Réf. de commande		707336	7009436	

0050879

0050985

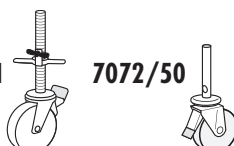


Lest

Poids	env. kg	10,0	15,0	G
Code EAN		4019502317031	4019502317048	
Réf. de commande		0050879	0050985	

7071/51

7072/50



Roue à frein

		avec vérin	sans vérin	G
σ des roulettes	env. mm	150	125	
Plage de réglage	env. mm	115	—	
Poids	env. kg	4,0	1,2	
Code EAN		4019502314146	4019502324886	
Réf. de commande		707151	707250	

007760

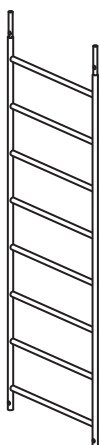


Goupille à ressort

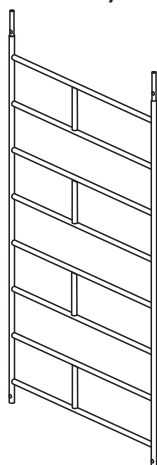
en plastique haut de gamme avec broche en acier

Poids	env. kg	0,1	G
Code EAN		4019502317147	
Réf. de commande		007760	

6071/22



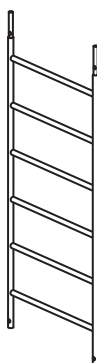
6073/22



Cadre en aluminium avec 8 échelons

Largeur	env. m	0,80	1,50	G
Longueur	env. m	2,15	2,15	
Poids	env. kg	8,5	12,5	
Code EAN		4019502311138	4019502311527	
Réf. de commande		607122	607322	

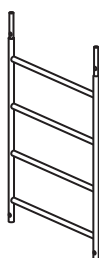
6078/22



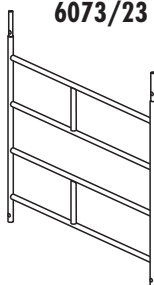
Cadre en aluminium avec 6 échelons

Largeur	env. m	0,80	G
Longueur	env. m	1,65	
Poids	env. kg	6,8	
Code EAN		4019502311749	
Réf. de commande		607822	

6071/23



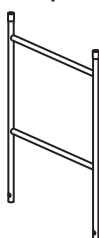
6073/23



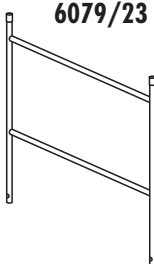
Cadre en aluminium avec 4 échelons

Largeur	env. m	0,80	1,50	G
Longueur	env. m	1,15	1,15	
Poids	env. kg	4,8	6,8	
Code EAN		4019502311145	4019502311534	
Réf. de commande		607123	607323	

6078/23



6079/23



Élément garde-corps en aluminium avec 2 échelons

Largeur	env. m	0,80	1,50	G
Longueur	env. m	1,00	1,00	
Poids	env. kg	2,8	3,8	
Code EAN		4019502311756	4019502311787	
Réf. de commande		607823	607923	

ECHAFAUDAGES ROULANTS

PIECES DETACHEES SC 60 / SC 80



0079630



0079631



0079632



0079633

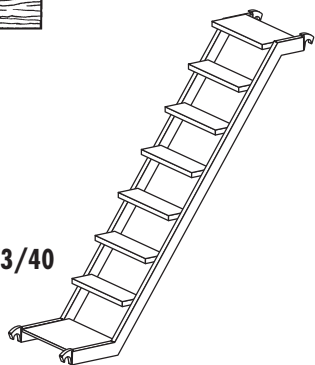


0079634



Plinthe		latérale			frontale		G
Dimension extérieure	env. m	2,70 x 0,15	2,20 x 0,15	1,65 x 0,15	1,25 x 0,15	0,60 x 0,15	
Poids	env. kg	4,5	3,5	2,7	1,8	0,9	
Code EAN		4019502330542	4019502330559	4019502330566	4019502330573	4019502330580	
Réf. de commande		0079630	0079631	0079632	0079633	0079634	

6273/40



Escalier

Dimension	env. m	2,50 x 0,53
Poids	env. kg	13,8
Code EAN		4019502313453
Réf. de commande		627340

0077268

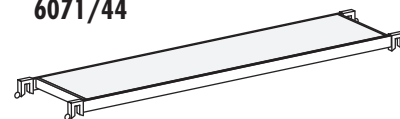


G

Fixe plinthe

Poids	env. kg	0,2
Code EAN		4019502330597
Réf. de commande		0077268

6071/44

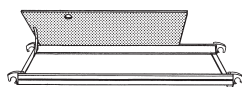


G

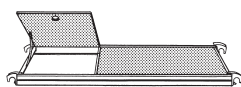
Plate-forme d'accès

Dimension extérieure	env. m	2,95 x 0,55
Poids	env. kg	21,0
Code EAN		4019502311329
Réf. de commande		607144

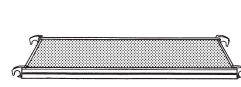
6276/24



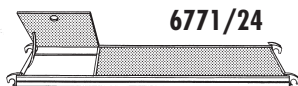
6178/24



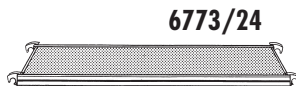
6177/24



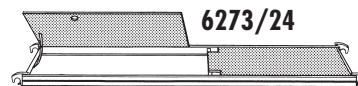
6771/24



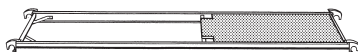
6773/24



6273/24



6273/14



6071/24



6073/24



Plate-forme

Trappe d'accès	oui	oui	non	oui	non	oui	oui	oui	non
Dimension extérieure	env. m	1,90 x 0,65	1,90 x 0,65	1,90 x 0,65	2,40 x 0,65	2,40 x 0,65	2,95 x 0,65	2,95 x 0,65	2,95 x 0,65
Poids	env. kg	13,0	14,5	14,5	16,5	16,5	14,8	20,2	22,2
Code EAN		4019502313514	4019502313200	4019502313163	4019502312937	4019502312944	4019502313422	4019502311152	4019502313439
Réf. de commande		627624	617824	617724	677124	677324	627314	607124	627324

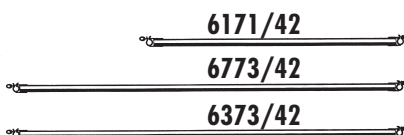
G

ECHAFAUDAGES ROULANTS

PIECES DETACHEES SC 60 / SC 80




6273/29



6171/42

6773/42

6373/42



6173/42

6371/42

Tube du garde-corps

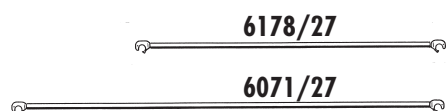
G

Longueur	env. m	2,80
Poids	env. kg	4,0
Code EAN		4019502313446
Réf. de commande		627329

Diagonale horizontale en aluminium

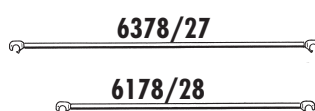
G

Longueur	env. m	1,95	2,30	2,75	2,95	3,20
Poids	env. kg	3,3	2,5	3,5	3,2	3,5
Code EAN		4019502312968	4019502313125	4019502313576	4019502319905	4019502319974
Réf. de commande		617142	617342	677342	637142	637342




6178/27

6071/27



6378/27

6178/28




6771/27

6071/28

Diagonale/Entretoise en aluminium

G

Longueur	env. m	2,30	2,45	2,90	3,30	1,90	2,95
Poids	env. kg	2,3	2,5	3,3	4,0	2,1	3,7
Code EAN		4019502317567	4019502313804	4019502312920	4019502311183	4019502313224	4019502311190
Réf. de commande		617827	637827	677127	607127	617828	607128



6071/43

Traverse latérales

G

Longueur	env. m	2,95
Poids	env. kg	13,7
Code EAN		4019502311312
Réf. de commande		607143

6071/41

Tube de support en aluminium

G

Longueur	env. m	2,05
Poids	env. kg	4,5
Code EAN		4019502311305
Réf. de commande		607141

6071/34

Traverse roulante en tube d'acier rectang. galvanisé à chaud

G

Longueur	env. m	2,05
Poids	env. kg	18,5
Code EAN		4019502311244
Réf. de commande		607134

007760



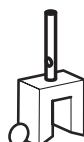
Goupille à ressort

en plastique haut de gamme avec broche en acier

G

Poids	env. kg	0,1
Code EAN		4019502317147
Réf. de commande		007760

0050493

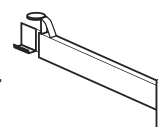


Fixation de serrage sur traverse en acier galvanisé

G

Poids	env. kg	1,2
Code EAN		4019502317130
Réf. de commande		0050493

6072/34



Rallonge de traverse

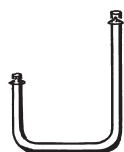
en tube d'acier rectang. galvanisé à chaud

G

Longueur	env. m	0,66
Poids	env. kg	7,2
Code EAN		4019502311411
Réf. de commande		607234

ECHAFAUDAGES ROULANTS

PIECES DETACHEES SC 60 / SC 80

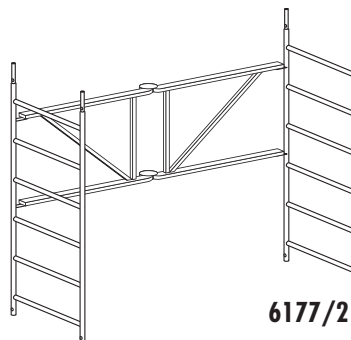


Etrier d'accès

6071/46

Poids	env. kg	1,4
Code EAN		4019502336117
Réf. de commande		607146

G

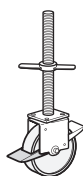


Cadre pliant
avec cadre

6177/21

Dimensions	env. m	1,65 x 1,00
Poids	env. kg	19,0
Code EAN		4019502313156
Réf. de commande		617721

G



Roue à frein avec vérin

6371/50
6071/50

Ø des roulettes	env. mm	200	200	150
Plage de réglage	env. mm	220	220	115
Poids	env. kg	5,8	5,8	4,0
Code EAN		4019502318717	4019502311343	4019502314146
Réf. de commande		637150	607150	647250

G



6472/50

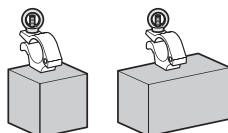


Roulettes de guidage

6177/50

Ø des roulettes	env. mm	125
Poids	env. kg	1,2
Code EAN		4019502342886
Réf. de commande		617750

G

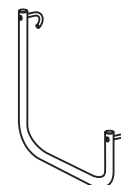


Lest

0050879 0050985

Poids	env. kg	10,0	15,0
Code EAN		4019502317031	4019502317048
Réf. de commande		0050879	0050985

G

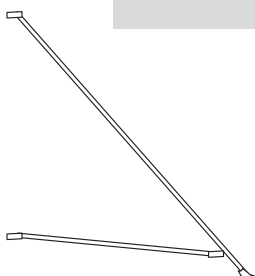


Etrier d'accès

6371/44

Dimensions	env. m	0,60 x 0,47
Poids	env. kg	1,2
Code EAN		4019502318724
Réf. de commande		637144

G



Stabilisateur
raccord incl.

6371/36

G

Dimensions	env. m	2,70 x 0,15
Poids	env. kg	5,7
Code EAN		4019502311367
Réf. de commande		637136

Stabilisateur à baïonnette
raccord incl.

6351/36

G

Dimensions	env. m	3,40 x 0,15
Poids	env. kg	5,7
Code EAN		4019502335677
Réf. de commande		635136



Crosse de montage Hymer

6051/99

G

Longueur	env. m	1,80
Poids	env. kg	0,8
Code EAN		4019502335684
Réf. de commande		605199