

Echelles de couvreur selon la norme DIN 18160-5 4092/4093/4095/4096/4097

Caractéristiques de qualité des échelles de couvreur Hymer :

- Disponibles dans les couleurs aluminium naturel, rouge brique, rouge-brun, brun sépia et anthracite.
- Trois longueurs différentes dans la gamme.
- Flexibles pour toutes les longueurs de toit car elles se combinent avec des plaques de raccordement.
- Plaques de raccordement supplémentaires pour ne pas glisser.
- Plaques de raccordement comme accessoire en profilé massif en aluminium.
- Montant en T haut de gamme (85 mm) avec une cornière solide pour une grande rigidité et un grand appui sur le toit.
- Echelon fissé 4 fois sur le montant avec une fixation supplémentaire dans le montant.
- Utilisable pour les toits avec un angle d'inclinaison de 35 et 60 degrés.
- Design élégant grâce aux montants fermés sur les côtés.

- Correspond à la norme DIN 18160-5.
- Echelons antidérapants striés avec un côté plat et un côté raide pour s'adapter à l'inclinaison du toit.

En fonction de l'inclinaison du toit, on peut respectivement utiliser le côté plat ou le côté raide de l'échelon comme surface de marche. Les échelles de couvreur sont à monter perpendiculairement par rapport au faîte.

Les échelles de couvreur sont à accrocher avec le deuxième échelon d'en haut dans les crochets de couvreur selon la DIN EN 517. Au pied, il faut sécuriser l'échelle, par ex. avec des crochets de couvreur de sécurité selon la DIN EN 517, pour empêcher tout déplacement latéral de plus de 30 cm.



4095



4096



4097

S

		4095 nature		
Nombre d'échelons		7	10	14
Longueur	env. m	1,95	2,80	3,90
Largeur	env. mm	350	350	350
Poids	env. kg	3,5	4,9	6,8
Code EAN		4019502307537	4019502307544	4019502307551
Réf. de commande		409507	409510	409514

S

		4096 RAL 8004 rouge brique		
		7	10	14
		1,95	2,80	3,90
		350	350	350
		3,5	4,9	6,8
		4019502307568	4019502307575	4019502307582
		409607	409610	409614


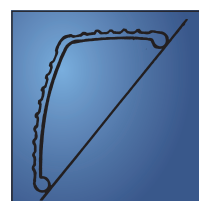

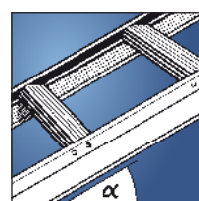
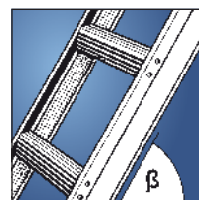
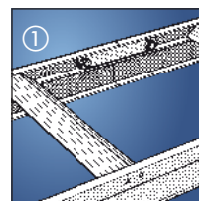
S

		4097 rouge-brun		
		7	10	14
		1,95	2,80	3,90
		350	350	350
		3,5	4,9	6,8
		4019502335202	4019502335219	4019502335226
		409707	409710	409714


Accessoires (voir également page 161):

- ① Plaques de raccordement des montants de l'échelle
Réf. 005907 (1 Kit = 2 pièces avec vis)
- ② Crochets pour ardoises, Réf. 008923
- ③ Crochets pour tuiles et tuiles flamandes, galvanisés, Réf. 008924
Crochets pour tuiles et tuiles flamandes, rouge brique, Réf. 008925
Crochets pour tuiles et tuiles flamandes, brun sépia, Réf. 008926
Crochets pour tuiles et tuiles flamandes, anthracite, Réf. 008919
Crochets pour tuiles et tuiles flamandes, rouge-brun, Réf. 008918
- ④ Crochets pour tuiles plates écailles, galvanisés, Réf. 008949
Crochets pour tuiles plates écailles, rouge brique, Réf. 008950
- ⑤ Dispositif anti-soulèvement, Réf. 008940


La fixation des crochets de couvreur peut uniquement avoir lieu aux chevrons ou aux constructions équivalentes de la toiture.



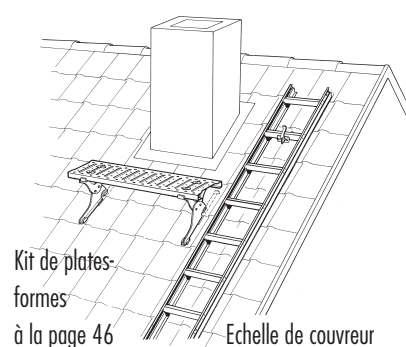
Côté raide de l'échelon



Côté plat de l'échelon



	4092 RAL 7016 anthracite			4093 RAL 8014 brun sépia		
Nombre d'échelons	7	10	14	7	10	14
Longueur env. m	1,95	2,80	3,90	1,95	2,80	3,90
Largeur env. mm	350	350	350	350	350	350
Poids env. kg	3,5	4,9	6,8	3,5	4,9	6,8
Code EAN	4019502313545	4019502313552	4019502313569	4019502307476	4019502307483	4019502307490
Réf. de commande	409207	409210	409214	409307	409310	409314



Kit de plate-forme selon les normes EN, DIN EN 516, DIN 18160-5 008927/008928/008929/008930

- Pour tuiles et tuiles à grande surface, à accrocher.
- Réglable par paliers de 4° de 15° à 60°.
- Mini plate-forme de 250 mm de largeur.
- Kit comprenant 2 crochets de plate-forme universels et 1 mini plate-forme de 800 mm de longueur. Livré complet avec matériel de fixation.
- Poids 8,0 kg.
- Supporte jusqu'à 1,5 KN (150 kg).

5 ans de garantie !




Voir page 44/45 pour les échelles de couvreur.

G

Couleur	galvanisé à chaud	rouge brique	brun foncé	noir
Code EAN	4019502313965	4019502313972	4019502313989	4019502326071
Réf. de commande	008927	008928	008929	008930

Kit de plates-formes universelles, disponibles en rouge-brun, sur demande.

5 ans de garantie !



7-4035

Echelle de toit en bois 7-4035

- Montants en bois lamellé, à haute rigidité et élastiques.
- Grâce aux extrémités chanfreinées des montants, il est plus facile de faire coulisser l'échelle.
- Echelons droits avec fraisure convexe.
- Largeur de l'échelle 35 cm.

Important : pour accrocher et sécuriser les échelles sur le toit, seuls les crochets certifiés DIN NE 517 sont autorisés ! Lors de travaux sur des échelles de couvreur, il faut toujours avoir recours à des protections antichutes.

S

Nombre d'échelons	8	10	12	14	16	18
Longueur env. m	2,30	3,00	3,50	4,00	4,50	5,00
Poids env. kg	4,7	7,0	8,0	9,0	10,5	11,5
Code EAN	4019502330344	4019502315716	4019502315723	4019502315730	4019502315747	4019502315754
Réf. de commande	7403508	7403510	7403512	7403514	7403516	7403518




Table à tapisser, 3 m de long, disponible en 60 et 80 cm 6851/00 et 6850/00

5 ans de
garantie !



- Table à tapisser à pliage double, pour une utilisation polyvalente : les loisirs, la maison et le jardin.
- A pliage compact, donc facile à transporter et à monter.
- Cadre de table solide en alu avec dessus de table en contreplaqué.
- Support pliant tubulaire solide à verrouillage fiable.
- Grande surface de travail, à pliage double.
- Graduation imprimée.
- Charge admissible 100 kg.
- Avant l'utilisation et surtout pour les papiers-peints fragiles le plateau de la table à tapisser doit être nettoyé avec soin.



Cadre en aluminium tout autour et dessus en panneau de bois solide.




Largeur au sol : 430 mm
Profilé filé sans soudures.
Caches aux extrémités des tubes.



Echelle graduée imprimée.



La poignée solide ne saillit pas.



Charnières en acier

G

Longueur	env. m	3,05	3,05
Largeur	env. mm	600	800
Hauteur	env. m	0,78	0,78
Dim. Long. x Larg. x Haut.	env. m	1,05 x 0,60 x 0,10	1,05 x 0,80 x 0,10
Poids	env. kg	15,0	18,0
Code EAN		4019502314450	4019502314443
Réf. de commande		685100	685000

Élargissement pour table à tapisser 6852

- Pour les tables 6850 et 6851.
- 20 cm de large (la table de 60 cm aura une largeur de 80 cm, la table de 80 cm aura une largeur de 100 cm).
- Montage simple avec vis papillons.
- Voir également les accessoires page 160.

Longueur	env. m	3,05
Largeur	env. mm	200
Poids	env. kg	5,5
Code EAN		4019502314467
Réf. de commande		685200

G



Table à tapisser réglable en hauteur, 3 m de long, disponible en 60 et 80 cm de largeur 6851/01 et 6850/01

- Avec mécanisme pivotant innovateur pour le réglage en hauteur.
- Une solution simple mais géniale : régler le plan de travail en hauteur en un tour de main entre 78 cm et 86 cm et ce sans accessoire.
- Grâce à la technique spécifique Hymer, la stabilité générale et la stabilité au basculement ne sont pas entravées.
- Grâce à l'absence d'accessoires, la table est pliée aussi rapidement qu'elle est montée.
- Charge admissible 80 kg.
- Avant l'utilisation et surtout pour les papiers-peints fragiles le plateau de la table à tapisser doit être nettoyé avec soin.



G

Longueur	env. m	3,05	3,05
Largeur	env. mm	600	800
Hauteur	env. m	0,78 + 0,86	0,78 + 0,86
Dim. Long. x Larg. x Haut.	env. m	1,05 x 0,60 x 0,10	1,05 x 0,80 x 0,10
Poids	env. kg	15,0	18,0
Code EAN		4019502329621	4019502329638
Réf. de commande		685101	685001



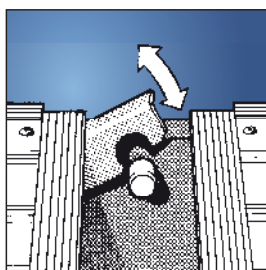
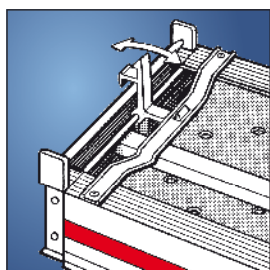
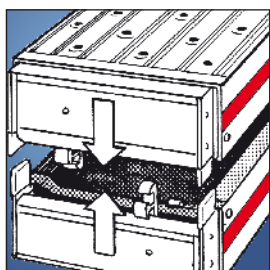
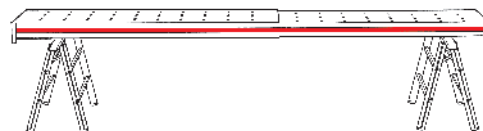
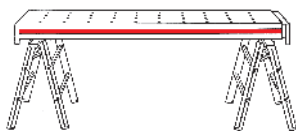
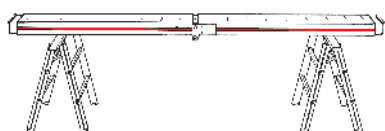
Plan de travail en alu « Telesteg® » 6859

5 ans de garantie !

- Plan extensible en alu 6859/00 - dissociable en deux parties égales.
- Totalement étiré, ce plan est une plate-forme de travail fiable, bien dimensionnée pour tous les travaux.
- Les deux éléments extérieurs du Telesteg sont télescopiques et extensibles jusqu'à une longueur entre 2,40 et 4,00 mètres.
- Peut également être utilisé comme plan court à double largeur. Il suffit de séparer le plan au milieu et de poser les deux plans l'un à côté de l'autre.
- Charge admissible quand déployé sur 3,50 m, charge concentrée : 150 kg.



6859



Arrêt de transport :
Fonction double de la sécurité télescopique, verrouillage de transport des deux plans superposés.

Sécurité télescopique :
Lever basculant pour fixer de manière confortable et fiable le rail télescopique.

Arrêt par crochet :
Arrêt plus rapide et plus fiable des deux plans séparés, grâce au levier de sécurité.

Goupille de sécurité, arrêt par crochet et sécurité télescopique, vendus comme pièce de rechange à la page 165.

G

Longueur déployée (2 plans)	env. m	4,00
Longueur déployée (1 plan)	env. m	2,00
Longueur repliée (1 plan)	env. m	1,24
Dimensions Long. x Larg. x Haut.	env. m	1,25 x 0,30 x 0,20
Poids	env. kg	22,0
Code EAN		4019502314573
Réf. de commande		685900

Plan de travail télescopique en aluminium 6866

- Charge maximale 150 kg.
- Disponible en 2 longueurs.

Longueur	env. m	1,79 - 2,90	2,08 - 3,50
Largeur	env. mm	270	270
Poids	env. kg	12,2	13,9
Code EAN		4019502325616	4019502325623
Réf. de commande		686601	686602

5 ans de garantie !

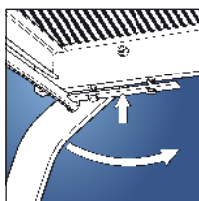


G

6866

Plate-forme de montage 6864

- Stabilité très élevée.
- Montage en un tour de main.
- En position d'utilisation ou de transport, les éléments de montée s'encliquètent automatiquement.
- Facile à transporter grâce à la poignée creuse dans le revêtement de la plate-forme.
- Charge : 3,0 KN (300 kg) de charge répartie.



G

Surface de travail	env. m	1,70 x 0,50
Hauteur de plate-forme	env. m	0,55
Hauteur de travail	env. m	2,05
Hauteur de portée	env. m	2,55
Dimensions Long. x Larg. x Haut.	env. m	1,75 x 0,60 x 0,20
Poids	env. kg	18,0
Code EAN		4019502314016
Réf. de commande		686400



5 ans de garantie !

6864

Béquilles de rallonge 0051856

- Béquilles de rallonge du montant permettant un réglage en hauteur en continu de la plate-forme de montage entre 0,57 m et 0,82 m.
- Hauteur de travail avec béquilles : 2,60 m à 2,85 m.
- Pour une dimension de montant de 60 mm.
- Plage de réglage env. 25 cm.
- Réglage continu.
- A monter soi-même sans outils.
- Contenu : 2 béquilles avec matériel de fixation.
- Voir également les accessoires page 160.

Poids	env. kg	1,0
Code EAN		4019502314023
Réf. de commande		0051856

5 ans de garantie !



G

0051856