

ANDAMIOS MÓVILES

TABLA DE LASTRES (ESTABILIZADOR + TRAVIESA) Lastres requeridos en kg



SC 40 con estabilizador



| Referencia | kg | kg |
|------------------------------------|--------|--------|
| Módulo 1 70994/03 | 0 | 0 |
| Módulo 1+KIT 70994/03 | 0 | 0 |
| +70994/01 | | |
| Módulo 1+2 70994/03 | 0 | 40 ** |
| +70994/14 | | |
| Módulo 1+2+KIT 70994/03 | 0 | 40 ** |
| +70994/14 | | |
| +70994/01 | | |
| Módulo 1+2+3 70994/03 | 40 ** | 40 ** |
| +70994/14 | | |
| +70994/15 | | |
| Módulo 1+2+3+KIT 70994/03 | 80 ** | 80 ** |
| +70994/14 | | |
| +70994/15 | | |
| +70994/01 | | |
| Módulo 1+2+3+4 70994/03 | 120 ** | 120 ** |
| +70994/14 | | |
| +70994/15 | | |
| +70994/17 | | |
| Módulo 1+2+3+4+KIT 70994/03 | 120 ** | 160 ** |
| +70994/14 | | |
| +70994/15 | | |
| +70994/17 | | |
| +70994/01 | | |

SC 40 con estabilizador



| Referencia | kg | kg | kg | kg |
|----------------|-------|--------|---------------|-----------------|
| 7074/03 | 0 | 0 | 0 | 0 |
| 7074/04 | 0 | 50 ** | 0 | 50 ** |
| 7074/05 | 0 | 80 ** | 0 | 90 ** |
| 7074/06 | 0 | 110 ** | 0 | 130 ** |
| 7074/07 | 0 | 140 ** | 0 | 180 ** |
| 7074/08 | 40 ** | 180 ** | 40 ** | 250 ** |
| 7074/09 | 40 ** | 220 ** | 100 ** | 0 ²⁾ |
| 7074/10 | 60 ** | 260 ** | no autorizado | no autorizado |
| 7074/11 | 80 ** | 300 ** | no autorizado | no autorizado |

* Utilizando los tubos de soporte 6071/41 no es necesario el lastre.

** Utilizando los tubos de soporte 7072/41 no es necesario el lastre.

Otros componentes necesarios

- 1) más 2 tubos soporte, referencia 6071/41
- 2) más 2 tubos soporte, referencia 7072/41
- 3) más 2 prolongadores de traviesa, referencia 6072/34
- 4) más 1 traviesa longitudinal, referencia 6071/43

ANDAMIOS MÓVILES

TABLA DE LASTRES (ESTABILIZADOR + TRAVIESA) Lastres requeridos en kg

SC 60 con estabilizador



| Referencia | kg | kg | kg |
|------------|------|---------------|---------------------|
| 6773/03 | 0 | 0 | 0 |
| 6773/04 | 0 | 0 | 0 |
| 6773/05 | 0 | 0 | 20* |
| 6773/06 | 20* | 0 | 40* |
| 6773/07 | 20* | 0 | 60* |
| 6773/08 | 40* | 0 | 100* |
| 6773/09 | 60* | 0 | 140* |
| 6773/10 | 60* | no autorizado | no autorizado |
| 6773/11 | 80* | no autorizado | no autorizado |
| 6773/12 | 100* | no autorizado | no autorizado |
| 6773/13 | 100* | no autorizado | no autorizado |
| 6177/03 | 0 | 0 | 0 |
| 6177/05 | 60* | 0 | 60* |
| 6177/06 | 110* | 0 | 120* |
| 6371/03 | 0 | 0 | 0 |
| 6371/04 | 20* | 0 | 40* |
| 6371/05 | 60* | 0 | 80* |
| 6371/06 | 80* | 0 | 120* |
| 6371/07 | 100* | 0 | 160 ¹⁾ * |
| 6371/08 | 120* | 0 | 0 ¹⁾ |
| 6371/09 | 140* | 0 | 0 ¹⁾ |
| 6371/10 | 160* | no autorizado | no autorizado |
| 6371/11 | 200* | no autorizado | no autorizado |
| 6371/12 | 220* | no autorizado | no autorizado |
| 6371/13 | 240* | no autorizado | no autorizado |
| 6373/03 | 0 | 0 | 0 |
| 6373/04 | 0 | 0 | 0 ¹⁾ |
| 6373/05 | 0 | 0 | 20 ¹⁾ * |
| 6373/06 | 0 | 0 | 40 ¹⁾ * |
| 6373/07 | 20* | 0 | 60 ¹⁾ * |
| 6373/08 | 20* | 0 | 0 ¹⁾ |
| 6373/09 | 40* | 0 | 0 ¹⁾ |
| 6373/10 | 60* | no autorizado | no autorizado |
| 6373/11 | 60* | no autorizado | no autorizado |
| 6373/12 | 80* | no autorizado | no autorizado |
| 6373/13 | 80* | no autorizado | no autorizado |

* Utilizando los tubos de soporte 6071/41 no es necesario el lastre.

** Utilizando los tubos de soporte 7072/41 no es necesario el lastre.

SC 60 con estabilizador



| Referencia | kg | kg | kg |
|------------|------|---------------|---------------------|
| 6472/03 | 0 | 0 | 0 |
| 6472/04 | 40* | 0 | 40* |
| 6472/05 | 60* | 0 | 60* |
| 6472/06 | 80* | 0 | 80* |
| 6472/07 | 100* | 0 | 120* |
| 6472/08 | 140* | 0 | 140* |
| 6472/09 | 160* | 60 | 200* |
| 6473/03 | 0 | 0 | 0 |
| 6473/04 | 0 | 0 | 0 |
| 6473/05 | 0 | 0 | 0 |
| 6473/06 | 20* | 0 | 20* |
| 6473/07 | 40* | 0 | 40* |
| 6473/08 | 40* | 0 | 80* |
| 6473/09 | 60* | 40 | 120* |
| 6473/10 | 80* | no autorizado | no autorizado |
| 6573/04 | 0 | 40 | 40* |
| 6573/06 | 0 | 0 | 40* |
| 6573/08 | 0 | 0 | 120 ¹⁾ * |
| 6573/10 | 0 | no autorizado | no autorizado |
| 6573/12 | 20* | no autorizado | no autorizado |
| 6576/04 | 0 | 0 | 0 |
| 6576/06 | 0 | 0 | 20* |
| 6576/08 | 20* | 40 | 100* |
| 6576/10 | 40* | no autorizado | no autorizado |
| 6576/12 | 60* | no autorizado | no autorizado |
| 6576/14 | 100* | no autorizado | no autorizado |
| 6771/03 | 0 | 0 | 0 |
| 6771/04 | 40* | 0 | 40* |
| 6771/05 | 60* | 0 | 60* |
| 6771/06 | 80* | 0 | 100* |
| 6771/07 | 100* | 0 | 140* |
| 6771/08 | 120* | 0 | 200* |
| 6771/09 | 160* | 0 | 260 ¹⁾ * |
| 6771/10 | 180* | no autorizado | no autorizado |
| 6771/11 | 200* | no autorizado | no autorizado |
| 6771/12 | 240* | no autorizado | no autorizado |
| 6771/13 | 260* | no autorizado | no autorizado |

Otros componentes necesarios

- 1) más 2 tubos soporte, referencia 6071/41
- 2) más 2 tubos soporte, referencia 7072/41
- 3) más 2 prolongadores de traviesa, referencia 6072/34
- 4) más 1 traviesa longitudinal, referencia 6071/43

ANDAMIOS MÓVILES

TABLA DE LASTRES (ESTABILIZADOR + TRAVIESA) Lastres requeridos en kg



SC 80 con estabilizador



| Referencia | kg | kg | kg |
|------------|------|---------------|---------------------|
| 8371/03 | 0 | 0 | 0 |
| 8371/04 | 20* | 0 | 40* |
| 8371/05 | 40* | 0 | 80* |
| 8371/06 | 80* | 0 | 120 ¹⁾ * |
| 8371/07 | 100* | 0 | 180 ¹⁾ * |
| 8371/08 | 120* | 0 | 0 ¹⁾ |
| 8371/09 | 140* | 0 | 0 ¹⁾ |
| 8371/10 | 160* | no autorizado | no autorizado |
| 8371/11 | 180* | no autorizado | no autorizado |
| 8371/12 | 220* | no autorizado | no autorizado |
| 8371/13 | 240* | no autorizado | no autorizado |
| 8472/03 | 0 | 0 | 0 |
| 8472/04 | 40* | 0 | 40* |
| 8472/05 | 60* | 0 | 60* |
| 8472/06 | 80* | 0 | 80* |
| 8472/07 | 100* | 0 | 120* |
| 8472/08 | 120* | 0 | 180* |
| 8472/09 | 160* | 0 | 220* |
| 8771/03 | 0 | 0 | 0 |
| 8771/04 | 40* | 0 | 40* |
| 8771/05 | 60* | 0 | 60* |
| 8771/06 | 80* | 0 | 100* |
| 8771/07 | 100* | 0 | 160* |
| 8771/08 | 120* | 0 | 220* |
| 8771/09 | 160* | 0 | 240 ¹⁾ * |
| 8771/10 | 180* | no autorizado | no autorizado |
| 8771/11 | 200* | no autorizado | no autorizado |
| 8771/12 | 220* | no autorizado | no autorizado |
| 8771/13 | 240* | no autorizado | no autorizado |

SC 60 con traviesa



| Referencia | kg | kg | kg |
|------------|---------------------|------------------|-----------------------|
| 6071/04 | 0 | 0 | 0 |
| 6071/05 | 20* | 0 | 20 ³⁾ * |
| 6071/06 | 40 ⁴⁾ * | 0 ³⁾ | 40 ³⁾⁴⁾ * |
| 6071/07 | 60 ⁴⁾ * | 0 ³⁾ | 80 ³⁾⁴⁾ * |
| 6071/08 | 80 ⁴⁾ * | 80 ³⁾ | 120 ³⁾⁴⁾ * |
| 6071/09 | 60 ⁴⁾ * | 120 | 160 ⁴⁾ * |
| 6071/10 | 80 ⁴⁾ * | no autorizado | no autorizado |
| 6071/11 | 100 ⁴⁾ * | no autorizado | no autorizado |
| 6071/12 | 100 ⁴⁾ * | no autorizado | no autorizado |
| 6071/13 | 120 ⁴⁾ * | no autorizado | no autorizado |
| 6073/05 | 0 | 0 | 0 |
| 6073/06 | 0 | 40 | 20* |
| 6073/07 | 0 | 80 | 60 ⁴⁾ * |
| 6073/08 | 20* | 40 ³⁾ | 60 ³⁾⁴⁾ * |
| 6073/09 | 20* | 120 | no autorizado |
| 6073/10 | 20* | no autorizado | no autorizado |
| 6073/11 | 40 ⁴⁾ * | no autorizado | no autorizado |
| 6073/12 | 40 ⁴⁾ * | no autorizado | no autorizado |
| 6073/13 | 60 ⁴⁾ * | no autorizado | no autorizado |
| 6273/08 | 0 | 40 ³⁾ | 160 ³⁾ * |
| 6273/10 | 0 | no autorizado | no autorizado |
| 6273/12 | 0 | no autorizado | no autorizado |

SC 80 con traviesa




| Referencia | kg | kg | kg |
|------------|---------------------|-------------------|-----------------------|
| 8171/04 | 0 | 0 | 0 |
| 8171/05 | 20* | 0 | 20* |
| 8171/06 | 0 ³⁾ | 0 | 60 ⁴⁾ * |
| 8171/07 | 20 ³⁾ * | 0 ³⁾ | 60 ³⁾⁴⁾ * |
| 8171/08 | 60 ⁴⁾ * | 40 ³⁾ | 100 ³⁾⁴⁾ * |
| 8171/09 | 80 ⁴⁾ * | 120 ³⁾ | 160 ³⁾⁴⁾ * |
| 8171/10 | 60 ⁴⁾ * | no autorizado | no autorizado |
| 8171/11 | 80 ⁴⁾ * | no autorizado | no autorizado |
| 8171/12 | 100 ⁴⁾ * | no autorizado | no autorizado |
| 8171/13 | 120 ⁴⁾ * | no autorizado | no autorizado |

* Utilizando los tubos de soporte 6071/41 no es necesario el lastre.
 ** Utilizando los tubos de soporte 7072/41 no es necesario el lastre.

Otros componentes necesarios

- 1) más 2 tubos soporte, referencia 6071/41
- 2) más 2 tubos soporte, referencia 7072/41
- 3) más 2 prolongadores de traviesa, referencia 6072/34
- 4) más 1 traviesa longitudinal, referencia 6071/43

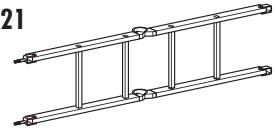
7070/22 70094/22



Bastidor de aluminio con 8 peldaños

| | | | |
|-------------------|------------------|---------------|---------------|
| Anchura | aprox. m | 0,72 | 0,72 |
| Longitud | aprox. m | 2,15 | 2,17 |
| Peso | aprox. kg | 7,1 | 4,2 |
| Código EAN | | 4019502345638 | 4019502325517 |
| Referencia | | 707022 | 7009422 |


70894/21



Bastidor plegable

| | | |
|-------------------|------------------|---------------|
| Medidas | aprox. m | 1,57 x 0,36 |
| Peso | aprox. kg | 4,4 |
| Código EAN | | 4019502342941 |
| Referencia | | 7089421 |

70794/22 * 70894/22

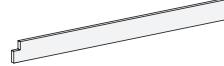


Bastidor de aluminio con 6 peldaños

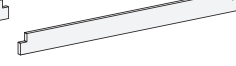
| | | | |
|-------------------|------------------|---------------|---------------|
| Anchura | aprox. m | 0,72 | 0,72 |
| Longitud | aprox. m | 1,67 | 1,67 |
| Peso | aprox. kg | 3,2 | 3,2 |
| Código EAN | | 4019502343122 | 4019502347465 |
| Referencia | | 7079422 * | 7089422 |

* Perforado para el bastidor plegable 70894/21.

7071/25



70094/25



7072/26



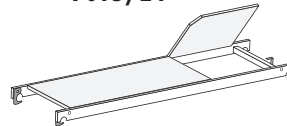
Rodapié

longitudinal

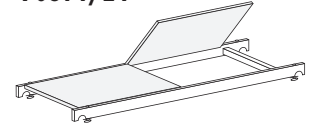
frontal

| | | | |
|----------------------------------|---------------|---------------|---------------|
| Medidas exterior aprox. m | 2,03 x 0,17 | 1,53 x 0,17 | 0,66 x 0,15 |
| Peso aprox. kg | 3,9 | 2,4 | 0,6 |
| Código EAN | 4019502314719 | 4019502347106 | 4019502318144 |
| Referencia | 707125 | 7009425 | 707226 |

7095/24



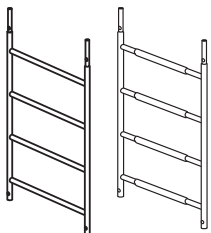
70894/24



Plataforma

| | | | |
|----------------------------------|--|---------------|---------------|
| Trampilla | | si | si |
| Medidas exterior aprox. m | | 2,08 x 0,61 | 1,58 x 0,61 |
| Peso aprox. kg | | 11,8 | 7,6 |
| Código EAN | | 4019502346475 | 4019502342958 |
| Referencia | | 709524 | 7089424 |

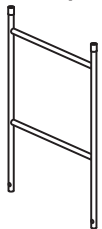
7070/23 70094/23



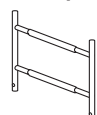
Bastidor de aluminio con 4 peldaños

| | | | |
|-------------------|------------------|---------------|---------------|
| Anchura | aprox. m | 0,72 | 0,72 |
| Longitud | aprox. m | 1,15 | 1,17 |
| Peso | aprox. kg | 4,2 | 2,1 |
| Código EAN | | 4019502345614 | 4019502325524 |
| Referencia | | 707023 | 7009423 |

70701/23



70894/01



Bastidor de aluminio con 2 peldaños

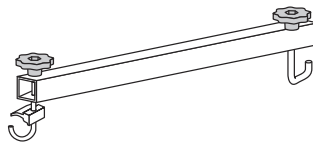
| | | | |
|-------------------|------------------|---------------|---------------|
| Anchura | aprox. m | 0,72 | 0,72 |
| Longitud | aprox. m | 1,02 | 0,53 |
| Peso | aprox. kg | 2,5 | 1,1 |
| Código EAN | | 4019502345607 | 4019502345591 |
| Referencia | | 7070123 | 7089401 |



Diagonal / Tubo de refuerzo

| Longitud | aprox. m | 1,59 | 2,04 | 2,09 | 2,45 |
|------------|-----------|---------------|---------------|---------------|---------------|
| Peso | aprox. kg | 0,8 | 1,2 | 1,2 | 1,3 |
| Código EAN | | 4019502342972 | 4019502342965 | 4019502345676 | 4019502345669 |
| Referencia | | 7089428 | 7089427 | 70094228 | 70094227 |

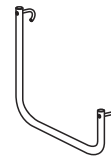
7072/41



Tubo soporte

| | | |
|------------|-----------|---------------|
| Longitud | aprox. m | 0,75 |
| Peso | aprox. kg | 0,6 |
| Código EAN | | 4019502318182 |
| Referencia | | 707241 |

7070/44

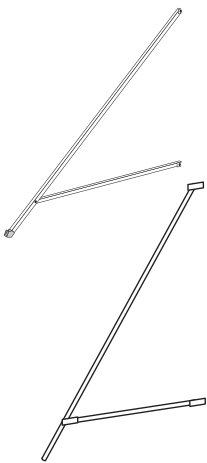


Estribo de acceso

| | | |
|------------|-----------|---------------|
| Medidas | aprox. m | 0,56 x 0,45 |
| Peso | aprox. kg | 1,2 |
| Código EAN | | 4019502345690 |
| Referencia | | 707044 |

7073/36

70094/36

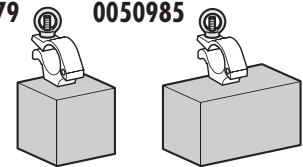


Estabilizador

| Medidas | aprox. m | 2,55 x 0,10 | 1,72 x 0,10 |
|------------|-----------|---------------|---------------|
| Peso | aprox. kg | 4,4 | 2,5 |
| Código EAN | | 4019502345720 | 4019502347113 |
| Referencia | | 707336 | 7009436 |

0050879

0050985

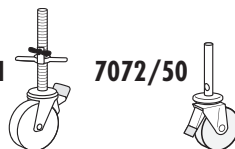


Lastre

| | | | |
|------------|-----------|---------------|---------------|
| Peso | aprox. kg | 10,0 | 15,0 |
| Código EAN | | 4019502317031 | 4019502317048 |
| Referencia | | 0050879 | 0050985 |

7071/51

7072/50



Ruedas de dirección

| | | Con freno | Sin freno |
|-----------------|-----------|---------------|---------------|
| Ruedas ø | aprox. mm | 150 | 125 |
| Rango de ajuste | aprox. mm | 115 | — |
| Peso | aprox. kg | 4,0 | 1,2 |
| Código EAN | | 4019502314146 | 4019502324886 |
| Referencia | | 707151 | 707250 |

007760

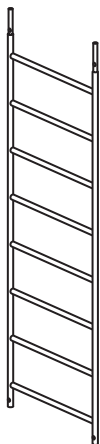


Enchufe de seguridad

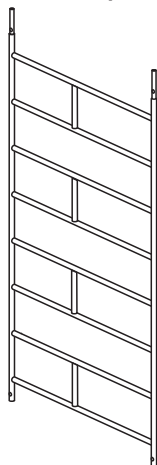
de plástico de alta calidad con pernos de acero

| | | |
|------------|-----------|---------------|
| Peso | aprox. kg | 0,1 |
| Código EAN | | 4019502317147 |
| Referencia | | 007760 |

6071/22



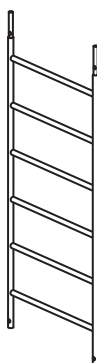
6073/22



Bastidor de aluminio con 8 peldaños

| | | | |
|------------|-----------|---------------|---------------|
| Anchura | aprox. m | 0,80 | 1,50 |
| Longitud | aprox. m | 2,15 | 2,15 |
| Peso | aprox. kg | 8,5 | 12,5 |
| Código EAN | | 4019502311138 | 4019502311527 |
| Referencia | | 607122 | 607322 |

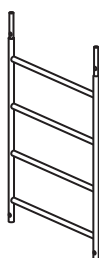
6078/22



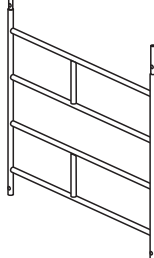
Bastidor de aluminio con 6 peldaños

| | | |
|------------|-----------|---------------|
| Anchura | aprox. m | 0,80 |
| Longitud | aprox. m | 1,65 |
| Peso | aprox. kg | 6,8 |
| Código EAN | | 4019502311749 |
| Referencia | | 607822 |

6071/23



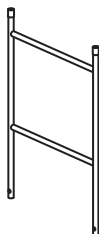
6073/23



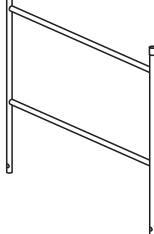
Bastidor de aluminio con 4 peldaños

| | | | |
|------------|-----------|---------------|---------------|
| Anchura | aprox. m | 0,80 | 1,50 |
| Longitud | aprox. m | 1,15 | 1,15 |
| Peso | aprox. kg | 4,8 | 6,8 |
| Código EAN | | 4019502311145 | 4019502311534 |
| Referencia | | 607123 | 607323 |

6078/23



6079/23



Bastidor de aluminio con 2 peldaños

| | | | |
|------------|-----------|---------------|---------------|
| Breite | aprox. m | 0,80 | 1,50 |
| Longitud | aprox. m | 1,00 | 1,00 |
| Peso | aprox. kg | 2,8 | 3,8 |
| Código EAN | | 4019502311756 | 4019502311787 |
| Referencia | | 607823 | 607923 |

0079630



0079631



0079632



0079633



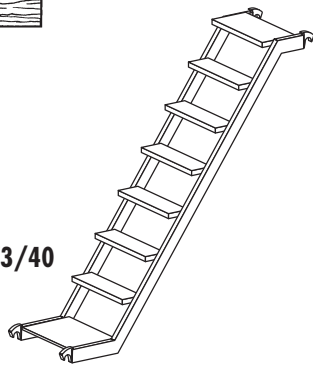
0079634



Rodapié

| | | longitudinal | | | frontal | |
|------------------|-----------|---------------|---------------|---------------|---------------|---------------|
| Medidas exterior | aprox. m | 2,70 x 0,15 | 2,20 x 0,15 | 1,65 x 0,15 | 1,25 x 0,15 | 0,60 x 0,15 |
| Peso | aprox. kg | 4,5 | 3,5 | 2,7 | 1,8 | 0,9 |
| Código EAN | | 4019502330542 | 4019502330559 | 4019502330566 | 4019502330573 | 4019502330580 |
| Referencia | | 0079630 | 0079631 | 0079632 | 0079633 | 0079634 |

6273/40



Escalera

| | | |
|------------|-----------|---------------|
| Medidas | aprox. m | 2,50 x 0,53 |
| Peso | aprox. kg | 13,8 |
| Código EAN | | 4019502313453 |
| Referencia | | 627340 |

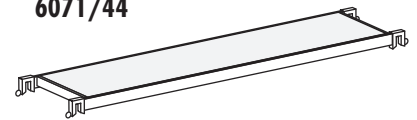
0077268



Soporte rodapiés

| | | |
|------------|-----------|---------------|
| Peso | aprox. kg | 0,2 |
| Código EAN | | 4019502330597 |
| Referencia | | 0077268 |

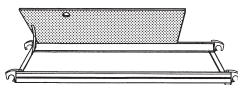
6071/44



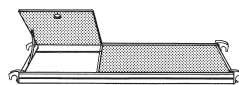
Plataforma de acceso

| | | |
|------------------|-----------|---------------|
| Medidas exterior | aprox. m | 2,95 x 0,55 |
| Peso | aprox. kg | 21,0 |
| Código EAN | | 4019502311329 |
| Referencia | | 607144 |

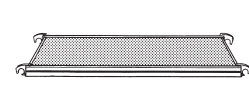
6276/24



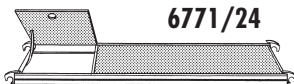
6178/24



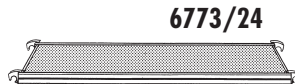
6177/24



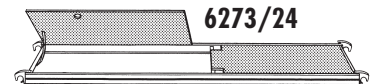
6771/24



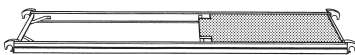
6773/24



6273/24




6273/14



6071/24




6073/24

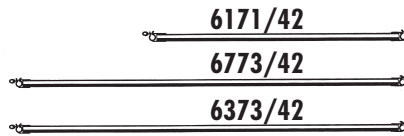


Plataforma

| Trampilla | | si | si | no | si | no | si | si | si | no |
|------------------|-----------|---------------|---------------|---------------|---------------|---------------|---------------|---------------|---------------|---------------|
| Medidas exterior | aprox. m | 1,90 x 0,65 | 1,90 x 0,65 | 1,90 x 0,65 | 2,40 x 0,65 | 2,40 x 0,65 | 2,95 x 0,65 | 2,95 x 0,65 | 2,95 x 0,65 | 2,95 x 0,65 |
| Peso | aprox. kg | 13,0 | 14,5 | 14,5 | 16,5 | 16,5 | 14,8 | 20,2 | 22,2 | 22,2 |
| Código EAN | | 4019502313514 | 4019502313200 | 4019502313163 | 4019502312937 | 4019502312944 | 4019502313422 | 4019502311152 | 4019502313439 | 4019502311541 |
| Referencia | | 627624 | 617824 | 617724 | 677124 | 677324 | 627314 | 607124 | 627324 | 607324 |



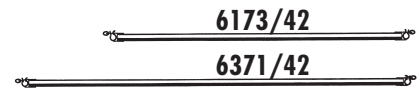
6273/29



6171/42

6773/42

6373/42



6173/42

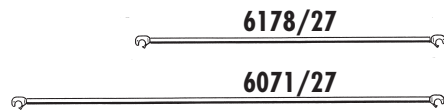
6371/42

Tubo barandilla

| | | |
|------------|---------------|------|
| Longitud | aprox. m | 2,80 |
| Peso | aprox. kg | 4,0 |
| Código EAN | 4019502313446 | |
| Referencia | 627329 | |

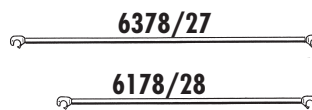
Diagonal horizontal de aluminio

| | | | | | | |
|------------|---------------|------|---------------|---------------|---------------|---------------|
| Longitud | aprox. m | 1,95 | 2,30 | 2,75 | 2,95 | 3,20 |
| Peso | aprox. kg | 3,3 | 2,5 | 3,5 | 3,2 | 3,5 |
| Código EAN | 4019502312968 | | 4019502313125 | 4019502313576 | 4019502319905 | 4019502319974 |
| Referencia | 617142 | | 617342 | 677342 | 637142 | 637342 |




6178/27

6071/27



6378/27

6178/28




6771/27

6071/28

Diagonal y tubo de refuerzo de aluminio

| | | | | | | | |
|------------|---------------|------|---------------|---------------|---------------|---------------|---------------|
| Longitud | aprox. m | 2,30 | 2,45 | 2,90 | 3,30 | 1,90 | 2,95 |
| Peso | aprox. kg | 2,3 | 2,5 | 3,3 | 4,0 | 2,1 | 3,7 |
| Código EAN | 4019502317567 | | 4019502313804 | 4019502312920 | 4019502311183 | 4019502313224 | 4019502311190 |
| Referencia | 617827 | | 637827 | 677127 | 607127 | 617828 | 607128 |



6071/43

Traviesa longitudinal

| | | |
|------------|---------------|------|
| Longitud | aprox. m | 2,95 |
| Peso | aprox. kg | 13,7 |
| Código EAN | 4019502311312 | |
| Referencia | 607143 | |

6071/41

Tubo soporte de aluminio

| | | |
|------------|---------------|------|
| Longitud | aprox. m | 2,05 |
| Peso | aprox. kg | 4,5 |
| Código EAN | 4019502311305 | |
| Referencia | 607141 | |

6071/34

Traviesa móvil

de tubo de acero rectangular, galvanizado al fuego

| | | |
|------------|---------------|------|
| Longitud | aprox. m | 2,05 |
| Peso | aprox. kg | 18,5 |
| Código EAN | 4019502311244 | |
| Referencia | 607134 | |

007760

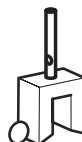


Enchufe de seguridad

de plástico de alta calidad con pernos de acero

| | | |
|------------|---------------|-----|
| Peso | aprox. kg | 0,1 |
| Código EAN | 4019502317147 | |
| Referencia | 007760 | |

0050493

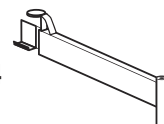


Herraje de apriete de traviesa

de acero, galvanizado

| | | |
|------------|---------------|-----|
| Peso | aprox. kg | 1,2 |
| Código EAN | 4019502317130 | |
| Referencia | 0050493 | |

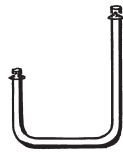
6072/34



Prolongador de traviesa

de tubo de acero rectangular, galvanizado al fuego

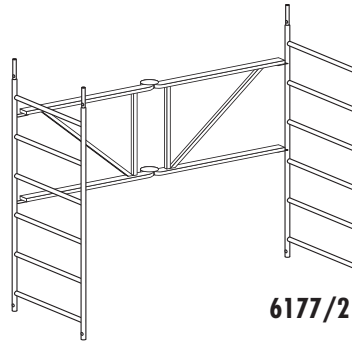
| | | |
|------------|---------------|------|
| Longitud | aprox. m | 0,66 |
| Peso | aprox. kg | 7,2 |
| Código EAN | 4019502311411 | |
| Referencia | 607234 | |



Estribo de acceso

6071/46

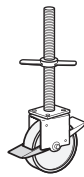
| | | |
|-------------------|---------------|-----|
| Peso | ca. kg | 1,4 |
| Código EAN | 4019502336117 | |
| Referencia | 607146 | |



6177/21

Bastidor plegable
con piezas de bastidor

| | | |
|-------------------|---------------|-------------|
| Medidas | ca. m | 1,65 x 1,00 |
| Peso | ca. kg | 19,0 |
| Código EAN | 4019502313156 | |
| Referencia | 617721 | |




Rueda de guía con husillo

6371/50
6071/50

| | | | | |
|------------------------|---------------|-----|---------------|---------------|
| Ruedas ø | ca. mm | 200 | 200 | 150 |
| Rango de ajuste | ca. mm | 220 | 220 | 115 |
| Peso | ca. kg | 5,8 | 5,8 | 4,0 |
| Código EAN | 4019502318717 | | 4019502311343 | 4019502314146 |
| Referencia | 637150 | | 607150 | 647250 |



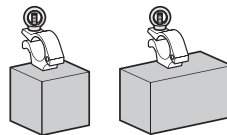
6472/50



6177/50

Rueda de guía

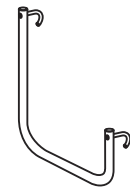
| | | |
|-------------------|---------------|-----|
| Ruedas ø | ca. mm | 125 |
| Peso | ca. kg | 1,2 |
| Código EAN | 4019502342886 | |
| Referencia | 617750 | |



Lastre

0050879 0050985

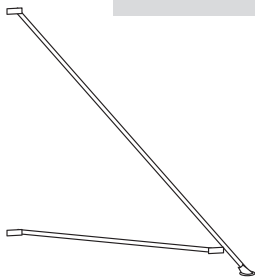
| | | | |
|-------------------|---------------|------|---------------|
| Peso | ca. kg | 10,0 | 15,0 |
| Código EAN | 4019502317031 | | 4019502317048 |
| Referencia | 0050879 | | 0050985 |



Estribo de acceso

6371/44

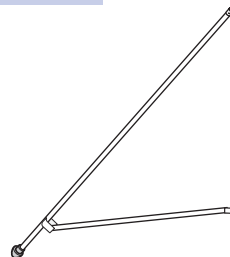
| | | |
|-------------------|---------------|-------------|
| Medidas | ca. m | 0,60 x 0,47 |
| Peso | ca. kg | 1,2 |
| Código EAN | 4019502318724 | |
| Referencia | 637144 | |



Estabilizador
incl. enganche

6371/36

| | | |
|-------------------|---------------|-------------|
| Medidas | ca. m | 2,70 x 0,15 |
| Peso | ca. kg | 5,7 |
| Código EAN | 4019502311367 | |
| Referencia | 637136 | |



Estabilizador de bayoneta
incl. enganche

6351/36

| | | |
|-------------------|---------------|-------------|
| Medidas | ca. m | 3,40 x 0,15 |
| Peso | ca. kg | 5,7 |
| Código EAN | 4019502335677 | |
| Referencia | 635136 | |



Hymer-Lifter

6051/99

| | | |
|-------------------|---------------|------|
| Longitud | ca. m | 1,80 |
| Peso | ca. kg | 0,8 |
| Código EAN | 4019502335684 | |
| Referencia | 605199 | |