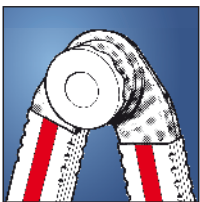


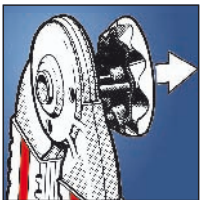
Escalera telescópica "Telestep®", de cuatro tramos 8042

- Escalera muy compacta para utilizar como escalera apoyable, de tijera o en escalones.
- Con Telestep de HYMER es la opción más segura para trabajar sobre terrenos irregulares o sobre escaleras fijas.
- Manejo fácil y sencillo.
- Ocupa muy poco espacio para el transporte y en almacén.

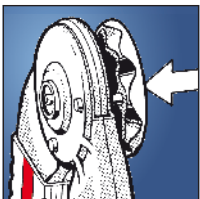
Descripción del funcionamiento:



Los discos de agarre dispuestos lateralmente sobre la articulación están dotados del seguro duplex y garantizan la gran facilidad de manejo y transformación de la escalera.




Las articulaciones no se enclavan en la función de escalera apoyable y en la posición de transporte. Por eso la escalera puede ser plegada y desplegada con una sola mano sin maniobras en la articulación.



La carga está repartida sobre dos pernos de alta calidad muy estables. Esto aumenta considerablemente la capacidad de carga, sobre todo para un uso continuo. La forma optimizada de las piezas de acero protege contra la suciedad.



Enclavamiento seguro de los elementos de bloqueo de piezas de aluminio fundido macizo. Para regular la altura deseada sólo hay que extraer los elementos y deslizar las partes de la escalera.



Accesorios:

Prolongación de los largueros

rango de ajuste aprox. 45 cm
¡Aplicación admisible sólo a partir del tamaño 4x4!
Referencia 0050302
Véase también los accesorios en la página 156.

Más accesorios a partir de la página 152.

Piezas de recambio:

Juego de revestimientos para los peldaños

Referencia 0054047

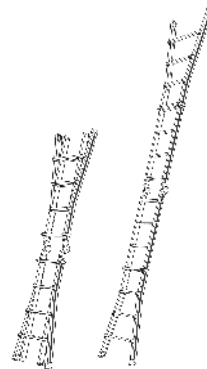
Véase también las piezas de recambio en la página 165.

¡15 años de garantía!



8042

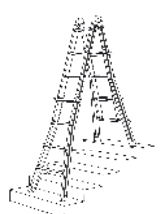
Más escaleras telescópicas en la página 18.



Escalera apoyable de longitud variable



Escalera de tijera de altura variable



Escalera de tijera para uso sobre escaleras fijas

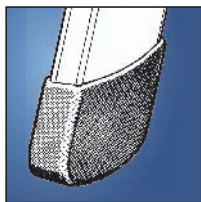
Número de peldaños	4x3	4x4	4x5	4x6
Larguero aprox. mm	60	60	60	60
Longitud pos. apoy. aprox. m	1,85 - 2,92	2,35 - 4,02	2,90 - 5,14	3,46 - 6,26
Alt. vert. pos. de tijera aprox. m	0,90 - 1,40	1,15 - 1,95	1,40 - 2,49	1,70 - 3,03
Altura de posición escalera de tijera aprox. m	0,72	1,26	1,80	2,35
Alt. de trabajo pos. de tijera aprox. m	2,22	2,76	3,30	3,85
Alt. de alcance pos. de tijera aprox. m	2,72	3,26	3,80	4,35
Altura de posición escalera de apoyable aprox. m	2,10	3,00	4,10	5,20
Alt. de trabajo pos. apoy. aprox. m	3,60	4,50	5,60	6,70
Altura de alcance pos. apoy. aprox. m	4,10	5,00	6,10	7,20
Medidas plegada L x An x Al aprox m	1,00 x 0,55 x 0,20	1,20 x 0,55 x 0,20	1,50 x 0,65 x 0,20	1,80 x 0,70 x 0,20
Peso aprox. kg	11,2	13,6	16,0	20,0
Código EAN	4019502337800	4019502337817	4019502337824	4019502337831
Referencia	804212	804216	804220	804224

Explicación de los conceptos de altura de trabajo y altura de alcance según la BGI 694 en la página 10.

Escalera de tijera de madera, con peldaños anchos, acceso doble 7-1490

- La escalera de caballete y pintor para los profesionales.
- Largueros de madera de coníferas o multilamina, peldaños de sólida madera de haya.
- Unión larguero-peldaños de alta calidad, mediante ensamble de dos dedos.
- Las fuertes bisagras garantizan la elevada estabilidad.
- Seguro de expansión de cintas de alta resistencia, en rojo de señalización.
- La escalera cónica tiene una anchura mínima de 370 mm en la parte superior.
- Ganchos integrados en la bisagra.
- Escalones anchos a ambos lados para trabajar con seguridad y comodidad.
- Dos escalones planos arriba.
- Controlada según la norma DIN EN 131/GS.
- Incl. bolsa para herramientas.


Accesorios recomendados:



Base de la escalera

Referencia 007855

Véase también los accesorios en la página 160.



Prolongador de base


Referencia 0079640

Véase también los accesorios en la página 156.

Más accesorios a partir de la página 152.



Bolsa para herramientas



Fijación del larguero



Escalón ancho



Integrado



Seguro de expansión



7-1490

Más escaleras de tijera con peldaños a partir de las páginas 20, 21, 22, 33.

Número de peldaños		2x4	2x5	2x6	2x7	2x8	2x10	2x12
Longitud	aprox. m	1,24	1,52	1,80	2,08	2,36	2,92	3,48
Altura de posición	aprox. m	0,80	1,10	1,35	1,65	1,90	2,45	3,00
Alt. de trabajo	aprox. m	2,30	2,60	2,85	3,15	3,40	3,95	4,50
Alt. de alcance	aprox. m	2,80	3,10	3,35	3,65	3,90	4,45	5,00
Alt. vert. pos. de tijera	aprox. m	1,18	1,45	1,70	2,00	2,25	2,75	3,30
Anchura	aprox. m	490	520	550	580	610	670	730
Peso	aprox. kg	7,0	9,0	11,0	13,0	15,0	19,0	23,0
Código EAN		4019502340862	4019502340879	4019502340886	4019502340893	4019502340909	4019502340916	4019502340923
Referencia		7149008	7149010	7149012	7149014	7149016	7149020	7149024

Explicación de los conceptos de altura de trabajo y altura de alcance según la BGI 694 en la página 10.