
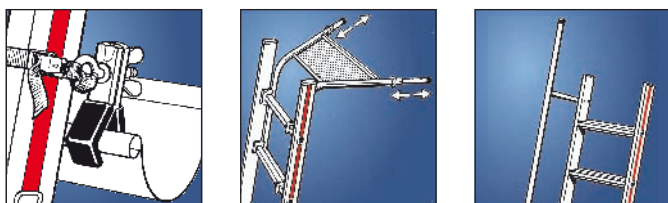
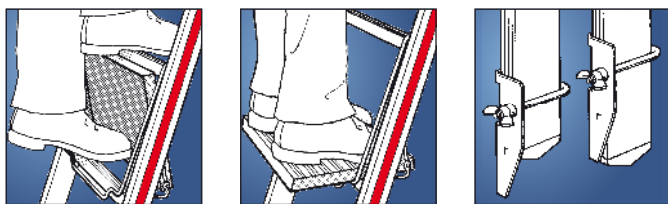


Escalera apoyable simple de peldaños 4011

- Anchura interior de la escalera 300 mm.
- Largueros de perfiles extrusionados sin soldadura, forma ergonómica.
- Peldaños de perfil laminado.
- Con larguero prensado, bases de escalera redondeadas de plástico de alta calidad, de material protector para la pared en ambos lados, apta para todo tipo de aplicaciones.

5 años de garantía!

Accesorios recomendados:



Más accesorios a partir de la página 152.



4011

Más escaleras apoyables de peldaños a partir de la página 26.

Número de peldaños		6	8	10	12	14	16	18
Larguero	aprox. mm	60	60	60	60	60	66	66
Longitud	aprox. m	1,78	2,34	2,90	3,46	4,02	4,58	5,14
Altura de posición	aprox. m	0,75	1,29	1,83	2,37	2,91	3,45	3,99
Alt. de trabajo	aprox. m	2,24	2,79	3,33	3,87	4,41	4,95	5,49
Alt. de alcance	aprox. m	2,75	3,29	3,83	4,37	4,91	5,45	5,99
Anchura	aprox. mm	355	355	355	355	355	355	355
Peso	aprox. kg	2,9	3,7	4,6	5,5	6,4	7,7	8,4
Código EAN		4019502338975	4019502338982	4019502338999	4019502339002	4019502339019	4019502339026	4019502339033
Referencia		401106	401108	401110	401112	401114	401116	401118

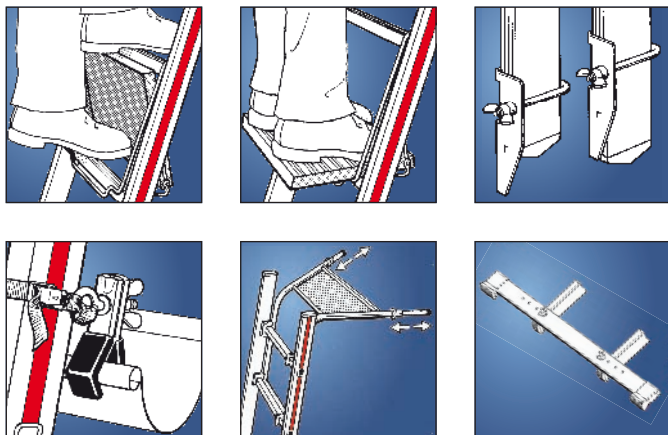
Explicación de los conceptos de altura de trabajo y altura de alcance según la BGI 694 en la página 10.

Escalera extensible, de dos tramos 4046

- Anchura interior de la escalera 300 mm.
- Largueros de perfiles extrusionados sin soldadura, forma ergonómica.
- Peldaños de perfil laminado.
- Con larguero prensado, bases de escalera redondeadas de plástico de alta calidad y rigidez absoluta.
- Herrajes guía realizados de acero macizo.
- Cada tramo puede ser utilizado también por separado, ofreciendo múltiples posibilidades de uso también como escaleras apoyables individuales.

5 años de garantía!

Accesorios recomendados:



Más accesorios a partir de la página 152.



Más escaleras extensibles a partir de las páginas 27.

Número de peldaños		2x10	2x12	2x14	2x16
Larguero	aprox. mm	66	71	83	83
Número de peldaños máx. despl.		17	21	25	29
Longitud plegada	aprox. m	2,90	3,46	4,02	4,58
Longitud desplegada	aprox. m	4,86	5,98	7,10	8,22
Altura de posición	aprox. m	3,74	4,82	5,90	6,98
Alt. de trabajo	aprox. m	5,24	6,32	7,40	8,48
Alt. de alcance	aprox. m	5,74	6,82	7,90	8,98
Anchura sup./inf.	aprox. mm	355/425	355/425	355/425	355/425
Peso	aprox. kg	10,2	14,0	16,5	20,6
Código EAN		4019502339132	4019502339149	4019502339156	4019502339163
Referencia		404620	404624	404628	404632


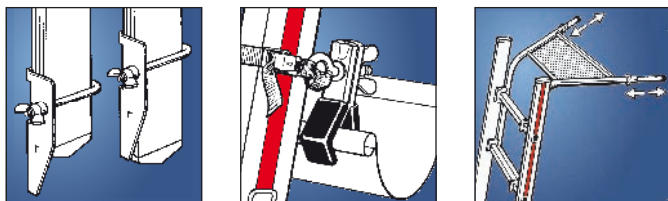
Explicación de los conceptos de altura de trabajo y altura de alcance según la BGI 694 en la página 10.

Escalera extensible con cuerda, de dos tramos 4051

- Largueros de perfiles extrusionados sin soldadura, forma ergonómica.
- Peldaños de perfil laminado.
- Con larguero prensado, bases de escalera redondeadas de plástico de alta calidad y rigidez absoluta.
- Herrajes guía realizados de acero macizo.
- Enclavamiento automático del gancho mediante dispositivo fijador por gravedad.
- Poleas de plástico, cuidadoso con la pared, en el extremo superior de la escalera.
- Anchura interior de la escalera 300 mm (escalera superior).
- Cuerda manejable (10 mm) para la regulación segura de la altura.

5 años de garantía!

Accesorios recomendados:



Más accesorios a partir de la página 152.



Más escaleras extensibles con cuerda a partir de las páginas 15, 28, 29.

Número de peldaños		2x14	2x16	2x18	2x20
Larguero	aprox. mm	83	89	89	89
Número de peldaños máx. despl.		25	29	32	36
Longitud plegada	aprox. m	4,11	4,67	5,23	5,79
Longitud desplegada	aprox. m	7,18	8,30	9,14	10,26
Altura de posición	aprox. m	5,97	7,05	7,86	8,95
Alt. de trabajo	aprox. m	7,47	8,55	9,36	10,45
Alt. de alcance	aprox. m	7,97	9,05	9,86	10,95
Anchura sup./inf.	aprox. mm	355/425	355/425	355/425	355/425
Peso	aprox. kg	20,0	22,5	25,5	29,4
Código EAN		4019502339248	4019502339255	4019502339262	4019502339279
Referencia		405128	405132	405136	405140


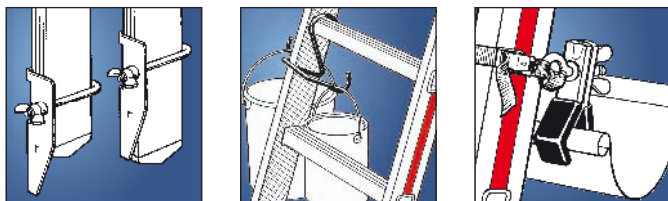
Explicación de los conceptos de altura de trabajo y altura de alcance según la BGI 694 en la página 10.

Escalera extensible con cuerda, de tres tramos 4061

- Largueros de perfiles extrusionados sin soldadura, forma ergonómica.
- Peldaños de perfil laminado.
- Con larguero prensado, bases de escalera redondeadas de plástico de alta calidad y rigidez absoluta.
- Herrajes guía realizados de acero macizo.
- Rodillos de plástico protegen la pared en el extremo superior de la escalera.
- Anchura interior de la escalera 300 mm (tramo superior).
- Enclavamiento automático del gancho mediante dispositivo fijador por gravedad.
- Cuerdas manejables de alta resistencia, con colores distintos para facilitar la diferenciación:
 - cuerda del tramo superior naranja, 10 mm
 - cuerda del tramo central azul, 10 mm

Antes de extender por completo la escalera hay que subir el tramo central al menos dos peldaños.

Accesorios recomendados:



Más accesorios a partir de la página 152.

5 años de garantía!



4061

Más escaleras extensibles con cuerda a partir de las páginas 14, 28, 29.

Número de peldaños		3x12	3x14	3x16
Larguero	aprox. mm	83/89	89	89/100
Número de peldaños máx. despl.		29	34	40
Longitud plegada	aprox. m	3,57	4,13	4,69
Longitud desplegada	aprox. m	8,33	9,76	11,44
Altura de posición	aprox. m	7,02	8,37	10,00
Alt. de trabajo	aprox. m	8,52	9,87	11,50
Alt. de alcance	aprox. m	9,02	10,37	12,00
Anchura sup./inf.	aprox. mm	355/425/490	355/425/490	355/425/490
Peso	aprox. kg	28,5	33,0	39,0
Código EAN		4019502339323	4019502339330	4019502339347
Referencia		406136	406142	406148

Explicación de los conceptos de altura de trabajo y altura de alcance según la BGI 694 en la página 10.