
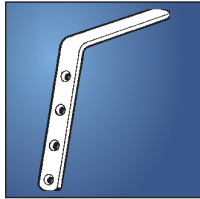
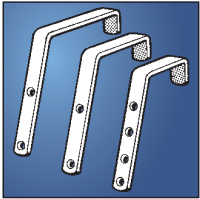
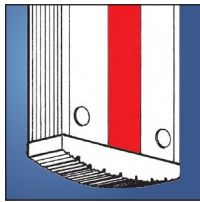



Stufenanlegeleiter 8012

- Mit Haken auch als Regaleinhängelleiter verwendbar.
- Serienmäßig mit Aufsetzbrett.
- Verstärkte Stufen, 8 cm tief.
- Anstellwinkel 68°.
- Stufenabstand 25 cm.

Empfohlenes Zubehör:



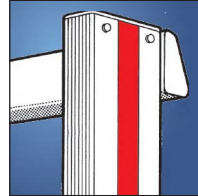
Einhängehaken-set 30 mm

Best.-Nr. 0050420


Einhängehaken-set 60 mm

Best.-Nr. 0050421

**15 Jahre
Garantie!**



Aufsetzbrett
serienmäßig



8012

Weitere Stufenanlegeleitern finden Sie auf Seite 30.

Weiteres Zubehör finden Sie ab Seite 162.

S

Stufenzahl		6	7	8	9	10	11	12	13	15	17
Holm	ca. mm	71	71	71	71	71	71	71	71	71	71
Länge	ca. m	1,73	1,95	2,23	2,48	2,73	2,97	3,20	3,49	3,98	4,48
Standhöhe	ca. m	0,70	0,95	1,20	1,45	1,70	1,95	2,20	2,45	2,95	3,45
Arbeitshöhe	ca. m	2,20	2,45	2,70	2,95	3,20	3,45	3,70	3,95	4,45	4,95
Reichhöhe	ca. m	2,70	2,95	3,20	3,45	3,70	3,95	4,20	4,45	4,95	5,45
senkr. Anl.-Höhe	ca. m	1,60	1,80	2,05	2,25	2,50	2,75	2,95	3,20	3,65	4,10
senkr. Höhe bis ob. Stufe	ca. m	1,40	1,65	1,85	2,10	2,30	2,55	2,80	3,00	3,50	3,95
Breite	ca. mm	405	405	405	405	405	405	405	405	405	405
Gewicht	ca. kg	4,0	4,6	5,2	5,8	6,4	7,0	7,7	8,2	9,4	10,5
EAN-Code		4019502315938	4019502315945	4019502315952	4019502315969	4019502315976	4019502315983	4019502315990	4019502316003	4019502316010	4019502316027
Best.-Nr.		801206	801207	801208	801209	801210	801211	801212	801213	801215	801217

Erläuterung zu Arbeits-/Reichhöhe nach BGI 694 siehe Seite 10.