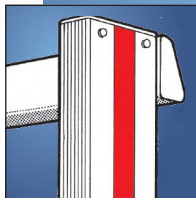



## Stufenanlegeleiter 6012

- Neues D-Holm-Konzept für
  - deutlich höheres Sicherheitsempfinden beim Arbeiten auf der Leiter
  - 4-fach höhere Verwindungsstabilität der Holme
  - erheblich reduzierte Ausdrehnung der unteren Holme
- Stufentiefe 8 cm.
- Serienmäßig mit Aufsetzbrett.
- Zusätzliche Lochung für 2. Paar Einhängehaken zur senkrechten Lagerung vorhanden.


**10 Jahre Garantie!**



Aufsetzbrett  
serienmäßig




D-Holm für  
noch bessere, höhere  
Standfestigkeit



**6012**

### Empfohlenes Zubehör:



**Einhängehakenset 30 mm**

Best.-Nr. 0050052

**Einhängehakenset 60 mm**

Best.-Nr. 0050053

Weiteres Zubehör finden Sie ab Seite 162.

Weitere Stufenanlegeleitern finden Sie auf Seite 38.

**S**

Stufenzahl		5	6	7	8	9	10	11
<b>Holm</b>	ca. mm	81	81	81	81	81	81	81
<b>Länge</b>	ca. m	1,51	1,76	2,01	2,26	2,51	2,76	3,01
<b>Standhöhe</b>	ca. m	0,45	0,78	0,91	1,14	1,37	1,61	1,84
<b>Arbeitshöhe</b>	ca. m	1,95	2,18	2,41	2,64	2,87	3,11	3,34
<b>Reichhöhe</b>	ca. m	2,45	2,68	2,91	3,14	3,37	3,61	3,84
<b>senkr. Gesamthöhe</b>	ca. m	1,38	1,61	1,84	2,07	2,30	2,53	2,77
<b>senkr. Höhe bis oberste Stufe</b>	ca. m	1,14	1,38	1,61	1,84	2,10	2,30	2,53
<b>Breite</b>	ca. mm	425	425	425	425	425	425	425
<b>Gewicht</b>	ca. kg	3,4	4,0	4,7	5,2	5,9	6,3	6,9
<b>EAN-Code</b>		4019502339538	4019502339545	4019502339552	4019502339569	4019502339576	4019502339583	4019502339590
<b>Best.-Nr.</b>		601205	601206	601207	601208	601209	601210	601211

Erläuterung zu Arbeits-/Reichhöhe nach BGI 694 siehe Seite 10.